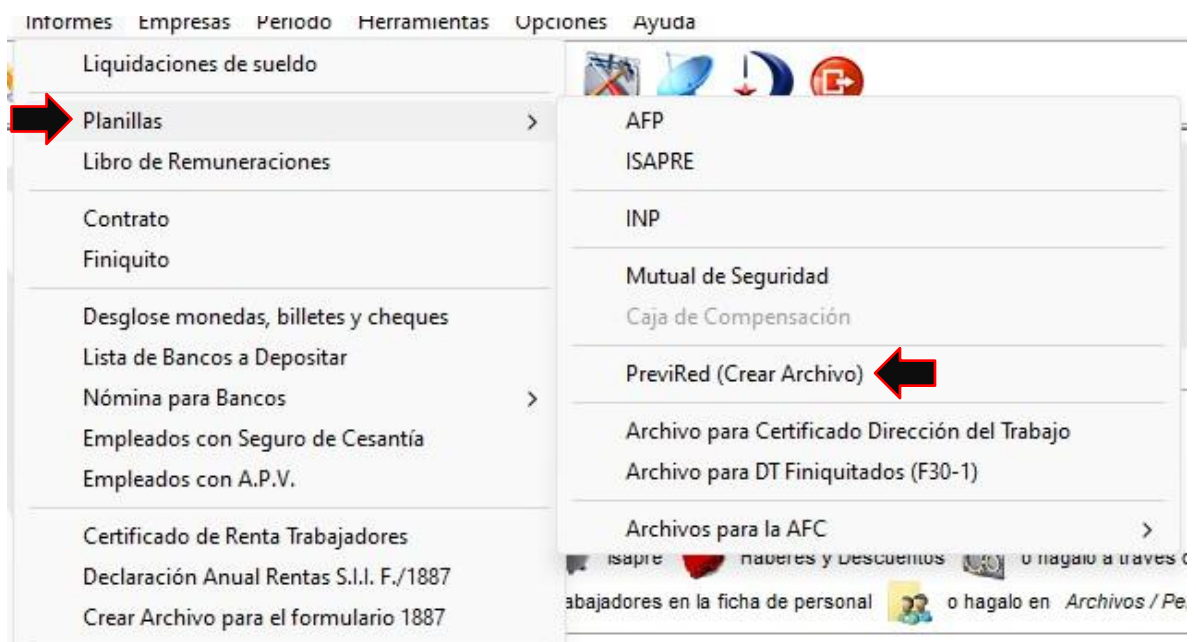


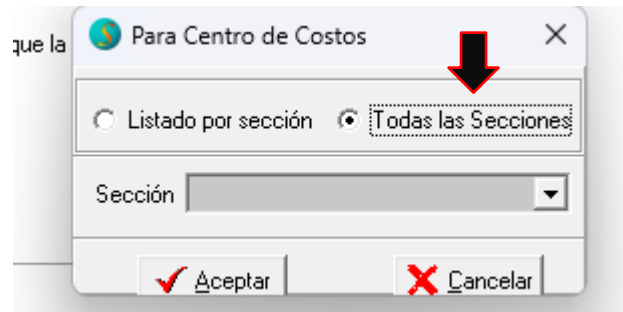
Leyes Sociales en monto cero

Esta guía explica paso a paso cómo solucionar monto cero en Leyes sociales sin actualizar.
La Solución a ir mes a mes actualizando los montos.

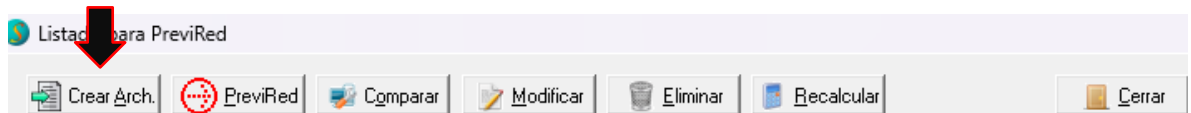

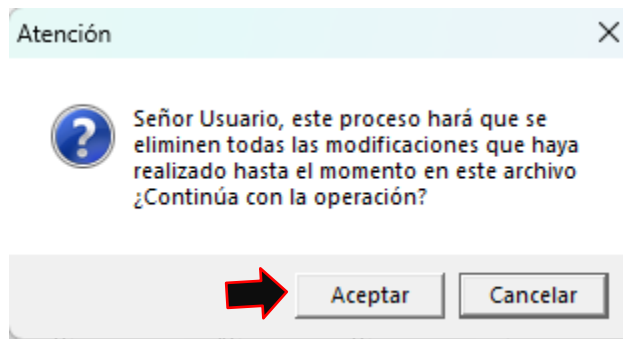
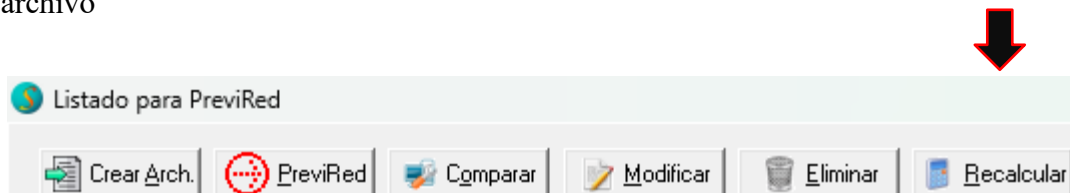
- 1- Al abrir el programa “**Sueldos**” verificaremos el periodo en el que nos encontramos.
Debe estar en el primer mes del año.



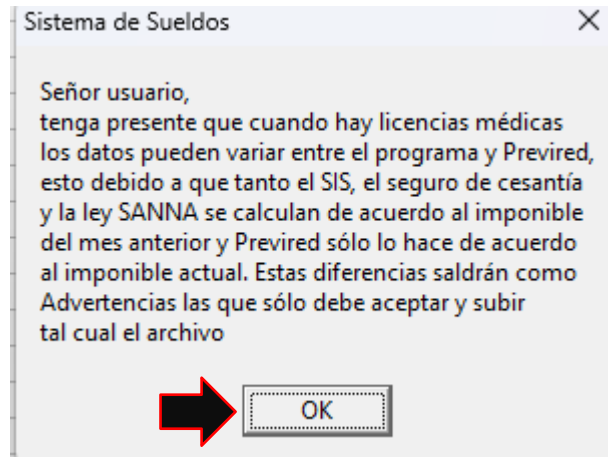
3- Seleccionamos la opción Todas las secciones.



4- Seleccionamos recalculamos, aceptamos, esperamos el proceso y presionamos Crear archivo



5- aceptamos y guardamos el archivo.



6- Se realizarán y cuando se termine con enero se debe cambiar al siguiente mes y repetir el proceso mes a mes.

7- Ya hecho esos pasos, debe encontrarse en el mes de diciembre y seguir con el procedimiento normal para DJ 2026.

Ante cualquier duda o consulta, por favor envíe su ticket a través de nuestra plataforma de soporte en el siguiente enlace:

<https://app.dharmausaha.cl/login>